


- Ligar canyes. **Nus 1** 


Fil: fil d'empalmar canyes velles → molt el contrari i no es relaxa
li afecta però el humitat
el la servir fil plastificat

Si entrem més tudell tancar la canya: obrir-la.



Si apretem més el fil de la base el tudell no entra tant → canya oberta
punta ... entra més → canya ~~oberta~~
tancada

Per fer això va millor amb un altre nus (nus 2)

Nus 2  fem 2-3 nusos p. q. no s'escori

El Dani aquest nus el comença al mig, puja amunt; al final lliga la base decidint si s'apreta més o menys per obrir o tancar la canya.

A la pràctica: lligar base per obrir (inclús sobre el lligat sense desmuntar la canya)

Teflón

Ens serveix per evitar la pèrdua d'aire per la base o costats de la canya.

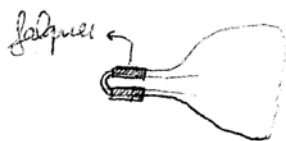
Un parell de tombos són suficients per evitar sortides d'aire.

Amb 3-4 tombos de teflón tb. podem aconseguir obrir una canya apretut-lo fort. Això tb. pot servir per endurir una mica una canya fina o tova.

El teflón el posarem unes 5-6 mitja canya (la part q. queda fora la boca)

Antigament feren les canyes amples i molt llargues i les anaven tallant de la punta per allargar-les-li la vida; donar-les-li trampa.

Amb una canya nova o molt oberta podem posar més cunyes fetes amb paper de vidre del fi. La cunya la podem fer més o menys groixuda depenent de les capes de paper de vidre. El normal son 3 capes. Posem la falca + o - endins depenent de si podem tancar + o - la canya. La falca no la posem més endins de la 1/2 del coll de la canya.



Ve la veu marcatge a la canya amb els dits abans de tocar. El Dani ho troba important.

Quan la canya és vella o es tanca podem 3 cunyes, al final treure-les per obrir la canya.

La cunya normalment ha d'anar acompanyada amb teflón a la punta.

Tb. podem posar cunyes per obrir les canyes, posant uns triangles molt petits en:



Tb. lligaríem a sobre amb teflón
El normal son 4 cunyes - 2 a cada pala

Les cunyes les fem amb cinta aïllant. Així deuen més poderos.

Mullant les canyes amb aigua calenta tb. + d'obrir però el Dani no ho recomana.

Generalment una pala és més plana (la més tova o flúixa generalment) i l'altra més curvada (la més dura).

Filfooro

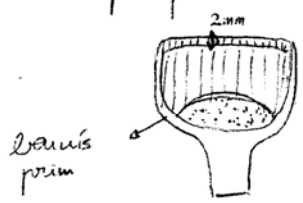
Comenta el Dani q. amb pala de gralla mata bastant la vibració, força més q. el teflón.


Pot servir per obrir o tancar una mica la canya (canya Julio) o per obrir canya-pala de gralla tradicional.

El Dani no recomana el filfooro.

Recomana el filfooro en la base del coll per fixar o apretar bé la base, més en una canya vella i tancada.

El Dani proposa el següent polí de fora les canyes.



→ si el final és recte  fa les aguts però costa més d'atacar i fe p i g. Amb l'arabat així podem modular millor i ens permet tb. fer uns aguts correctes.